




MyToyota

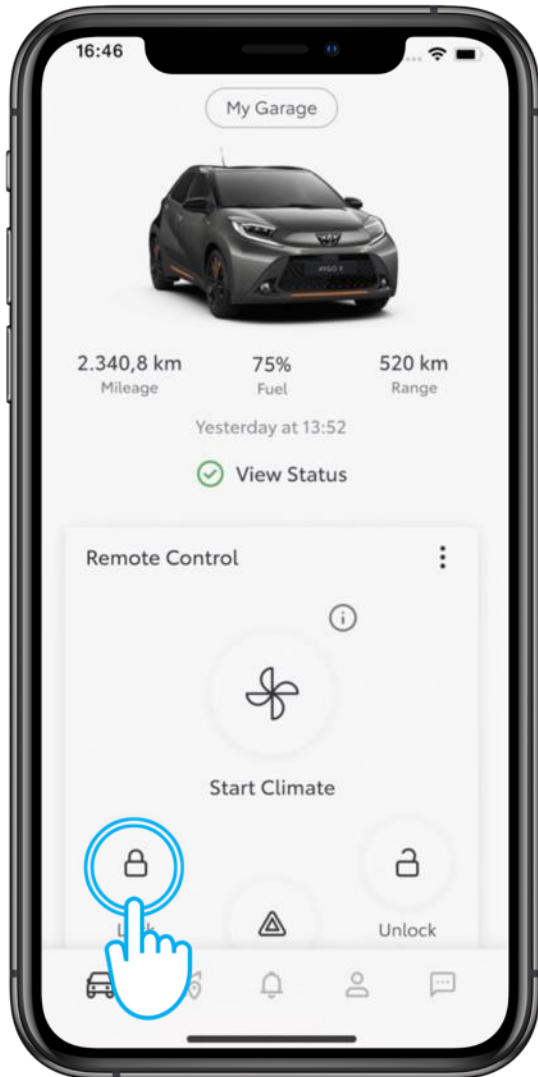
Távvezérelt zárás

Távvezérelt vészvillogó

Útmutató

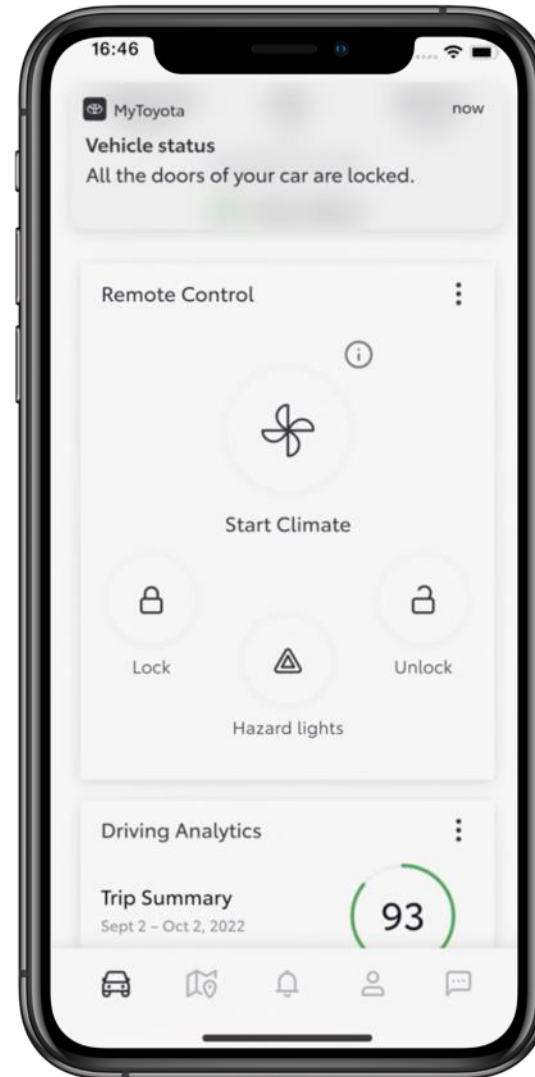


TÁVVEZÉRELT ZÁRÁS – ZÁRJA/NYISSA AUTÓJÁT A MOBILALKALMAZÁSSAL



1. LÉPÉS

A kezdő képernyőn koppintson a „Zárás” vagy „Nyitás” gombra, és tartsa lenyomva 1 másodpercig.

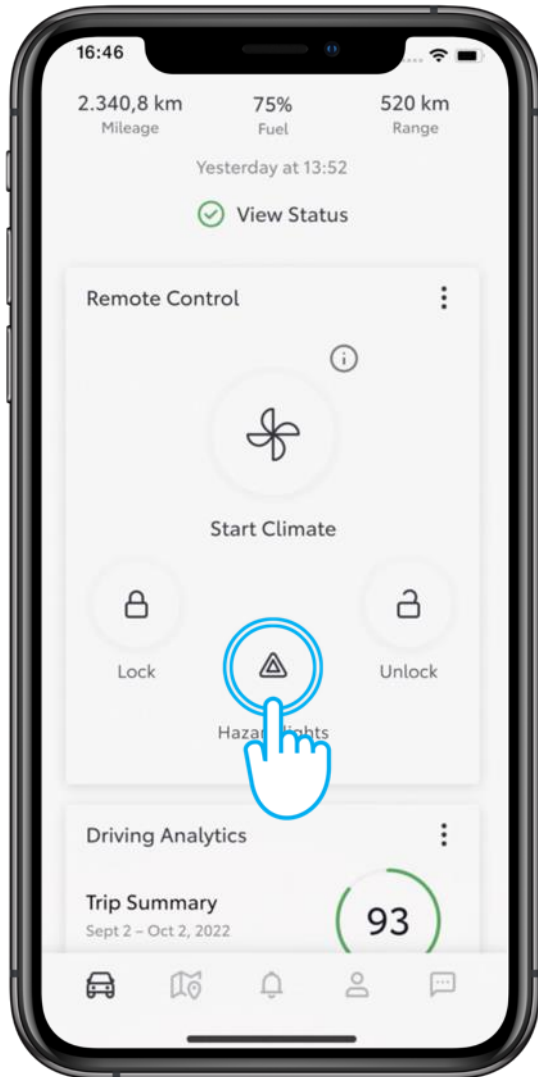


2. LÉPÉS

„Push2 értesítést kap.

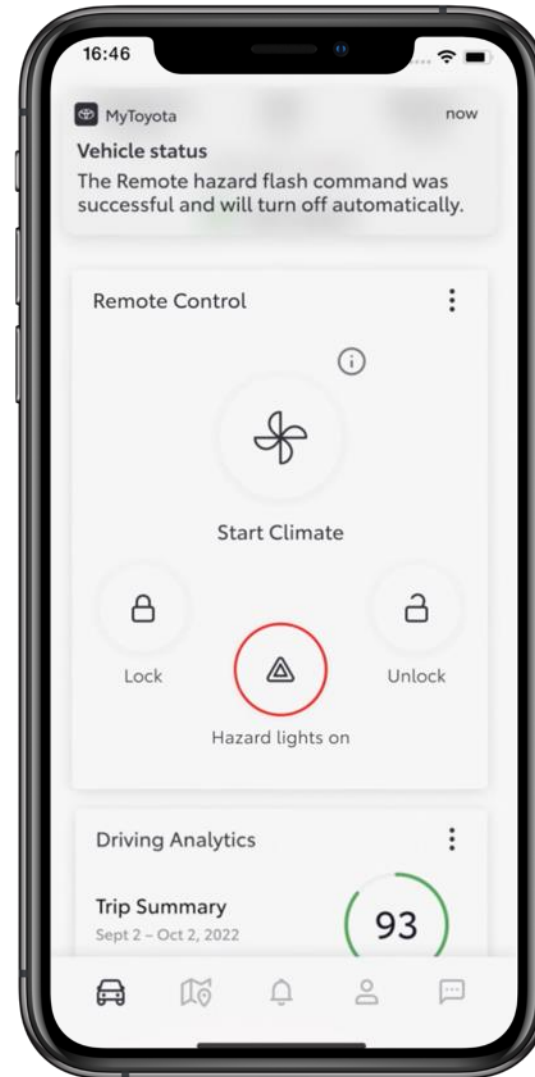


VÉSZVILLOGÓ – KAPCSOLJA BE A VÉSZVILLOGÓT A MOBILALKALMAZÁSSAL



1. LÉPÉS

A kezdő képernyőn koppintson a „Vészvillogó” gombra, és tartsa lenyomva 1 másodpercig.



2. LÉPÉS

A vészvillogó 60 másodpercig fog villogni, hogy a segítségével könnyen megtalálja az autóját.



MINDEN RÉSZLET SZÁMÍT

A Csatlakoztatott Szolgáltatások folyamatosan fejlődik, ezért az itt megjelenő képernyőképek és látványelemek kismértékben eltérhetnek a MyToyota alkalmazásban láthatóktól.

