



MyToyota

Autó állapot és  
push értesítések  
Útmutató



# AUTÓ ÁLLAPOT – TÁMOGATOTT MODELLEK

- Yaris Cross
- Aygo X
- Yaris (MY21)
- Toyota bZ4X
- Rav4 (MY20)
- Rav4 PHEV (MY22)
- Corolla (MY19)
- Prius (MY23)
- Corolla Cross
- C-HR (MY22)
- Camry
- Highlander (MY20)
- Land Cruiser (MY23)
- Mirai
- Hilux (MY21)

A 2023. októberben aktuális adatok szerint.

Az ebben a PDF-ben ismertetett részletek és a funkciók jellemzői eltérhetnek az Ön területén elérhető modellektől. A helyi jellemzőkről és felszereltségről márkakereskedőjétől kaphat tájékoztatást.

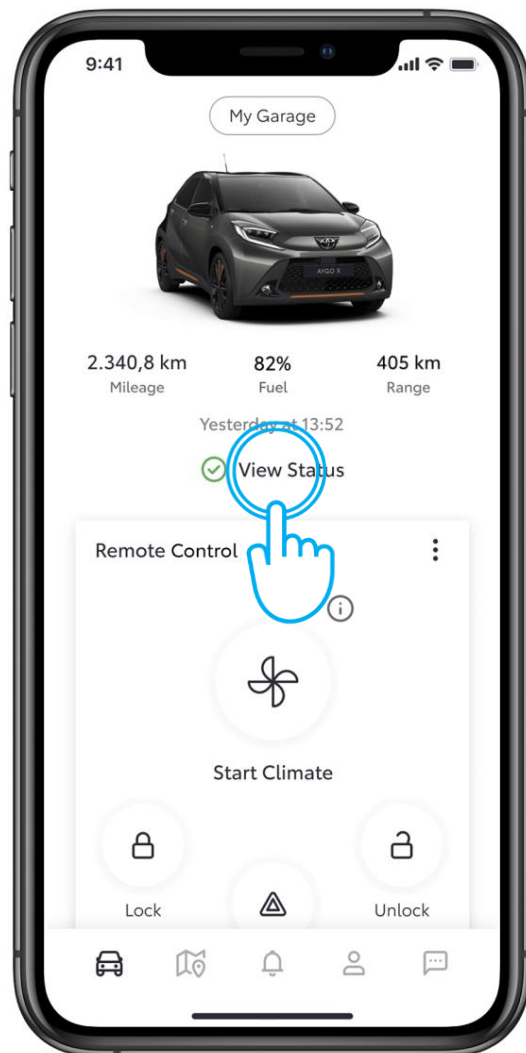


# AZ AUTÓ ÁLLAPOTA FUNKCIÓ HASZNÁLATA

## 1. LÉPÉS AUTÓ ÁLLAPOTA

A kezdő képernyőn megjelenő zöld vagy piros ikon alapján gyorsan felmérhető az autó állapota.

Koppintson az „Állapot megtekintése” gombra.

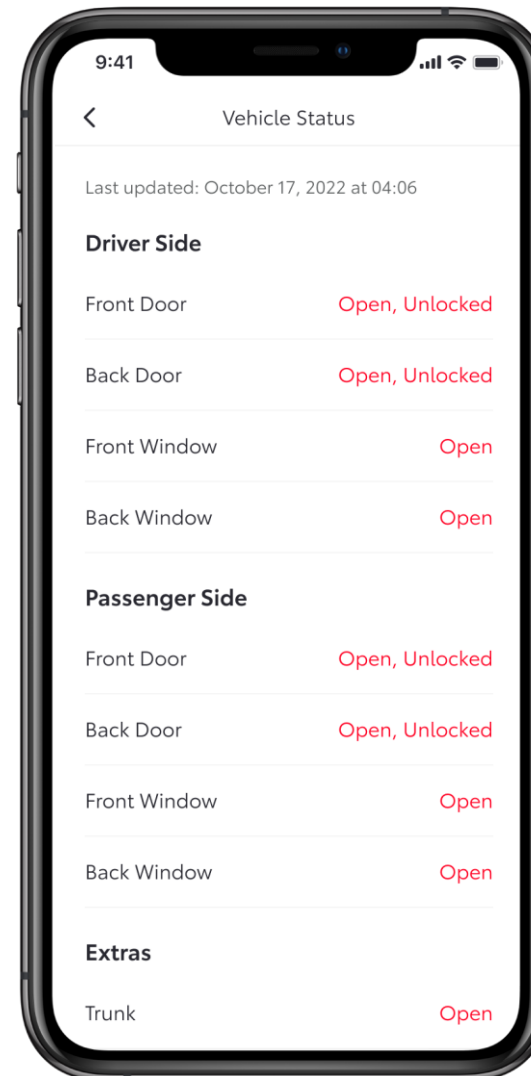


## 2. LÉPÉS AUTÓ ÁLLAPOTÁNAK ELLENŐRZÉSE

Az autó képességeitől függően az Autó állapota funkció a következőket tartalmazhatja:

- Ajtó(k) állapota
- Ajtó(k) zárva/nyitva van(nak)
- Ablakok állapota
- Motorháztető
- Csomagtér
- Fényszóró
- Vészvillogó

Az adatok lefelé húzással frissíthetők.



# PUSH ÉRTESEÍTÉSEK

A motor leállítása után 5-10 perccel megjelenik az alkalmazásban az autó állapota. „Push” értesítést kap a telefonjára, ha a lenti állapotok közül valamelyik fennáll.

- Ajtó(k) nincs(enek) bezárva
- Ajtó(k) nyitva van(nak)
- Csomagtér nyitva van
- Motorháztető nyitva van
- Napfénytető nyitva van
- Ablak(ok) nyitva van(nak)
- Figyelmeztetés hátsó ülésre
- Figyelmeztető lámpák

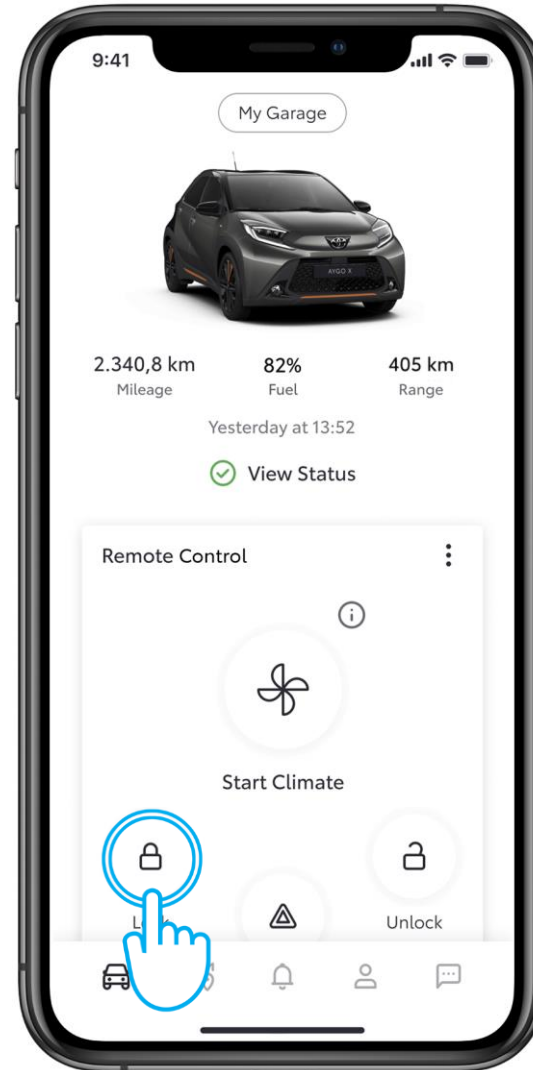


# PÉLDA: AZ AJTÓK NINCSENEK BEZÁRVA



## 1. LÉPÉS

Koppintson a „push” értesítésre.



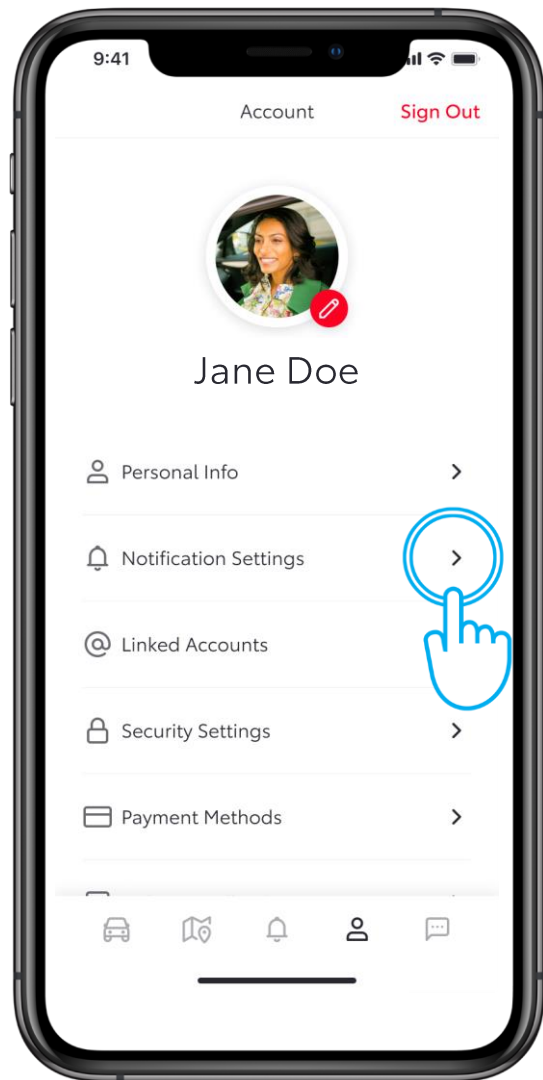
## 2. LÉPÉS

Koppintson az ajtózáras gombra.

Az ebben a PDF-ben ismertetett részletek és a funkciók jellemzői eltérhetnek az Ön területén elérhető modellektől. A helyi jellemzőkről és felszereltségről márkakereskedőjétől kaphat tájékoztatást.

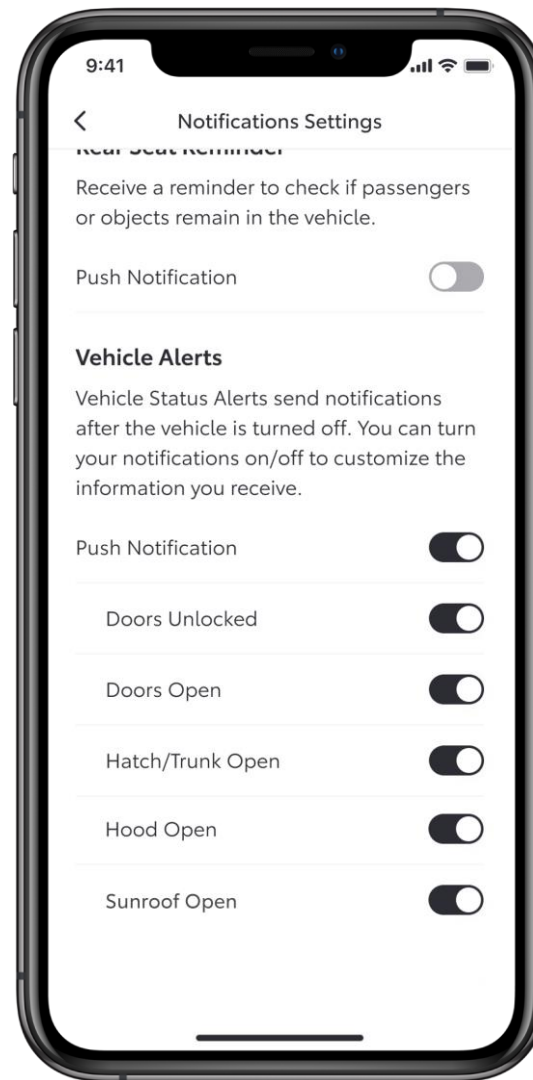


# A PUSH ÉRTEŚÍTÉSEK SZEMÉLYRE SZABÁSA



## 1. LÉPÉS

Koppintson az Értesítések beállítási lehetőségre a menüsáv Fiók fülén.

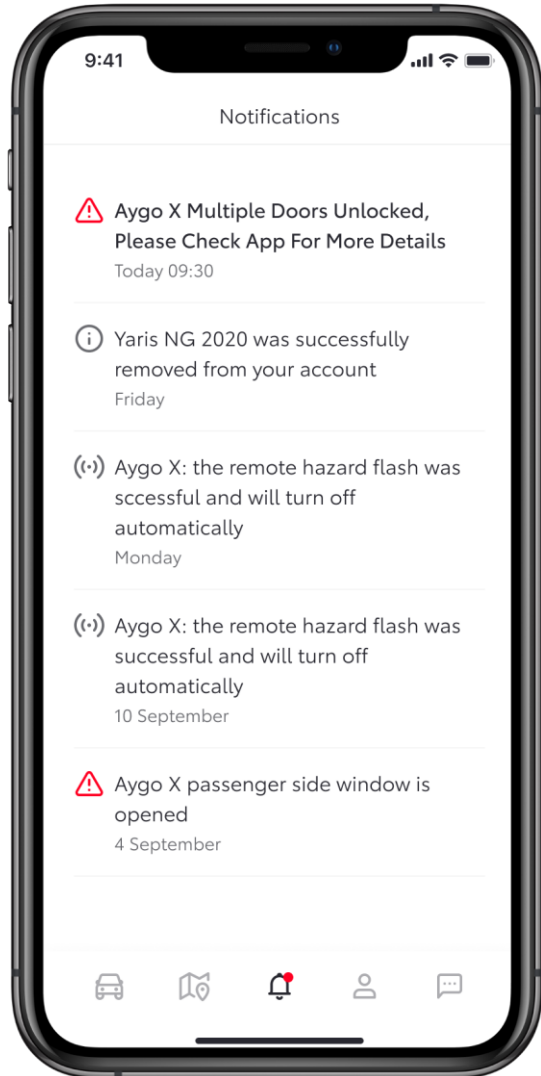


## 2. LÉPÉS ÉRTEŚÍTÉSEK BEÁLLÍTÁSAI

Válassza ki azokat a push értesítéseket, amelyeket szeretne megkapni.



# ÉRTEŚÍTÉSEK FÜL



Az Értesítések fülön láthatja az összes push értesítést, amelyet a telefonjára kapott.



# MINDEN RÉSZLET SZÁMÍT

A Csatlakoztatott Szolgáltatások folyamatosan fejlődik, ezért az itt megjelenő képernyőképek és látványelemek kismértékben eltérhetnek a MyToyota alkalmazásban láthatóktól.

