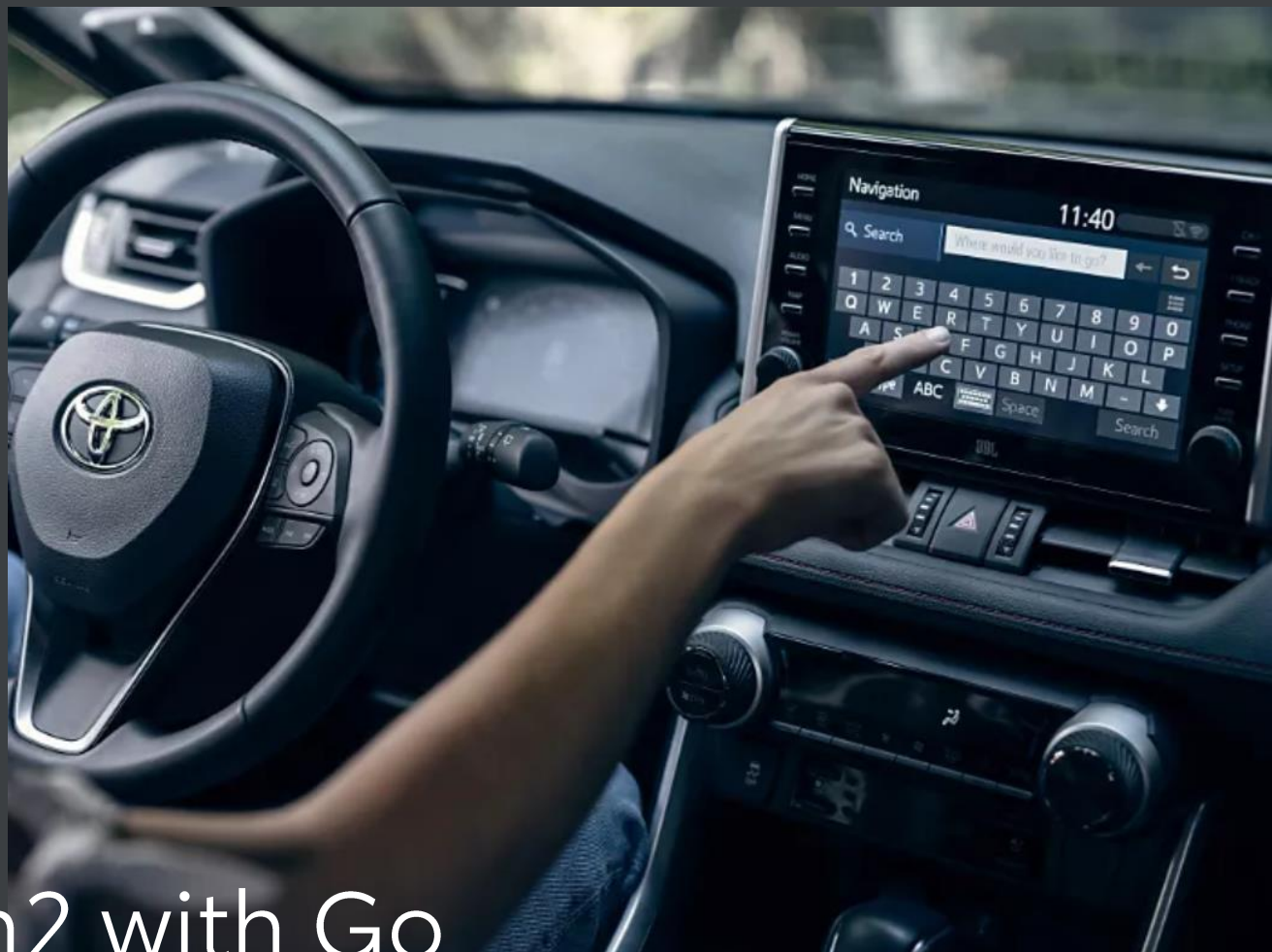




MyToyota  
Bluetooth  
internet  
megosztás



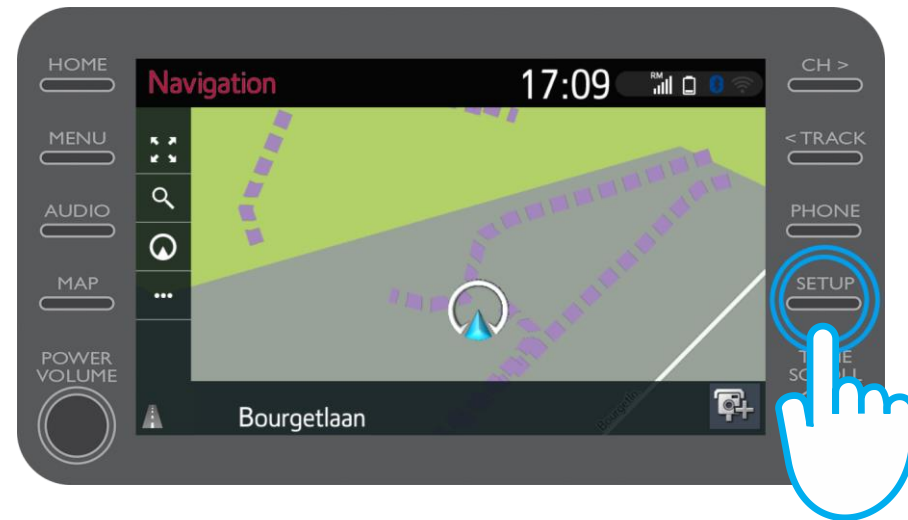
Toyota Touch2 with Go



1. lépés – Nyomja meg a „Setup” gombot!
2. lépés – Lépjen a „Bluetooth” menüpontra!.
3. lépés – Figyelmeztető üzenet jelenik meg, ha még nem rögzített eszközt.
4. lépés – Ellenőrizze, hogy a Bluetooth be van-e kapcsolva okostelefonján!
5. lépés – Lépjen az „Új eszköz hozzáadása” menüpontra!
6. lépés – Válassza ki a készülékét!
7. lépés – Párosítsa készülékét!
8. lépés – Eszköze csatlakozott a multimédia rendszerhez.
9. lépés – Több eszköz is csatlakoztatható a multimédia rendszerhez.
10. lépés – Csatlakozás Bluetooth-on: az APPLE-felhasználóknak a „Személyes hotspot” funkciót kell bekapcsolni. Az ANDROID-felhasználók a „Mobil hotspot és Internetmegosztás” és „Bluetooth internetmegosztás” funkciókat használják!

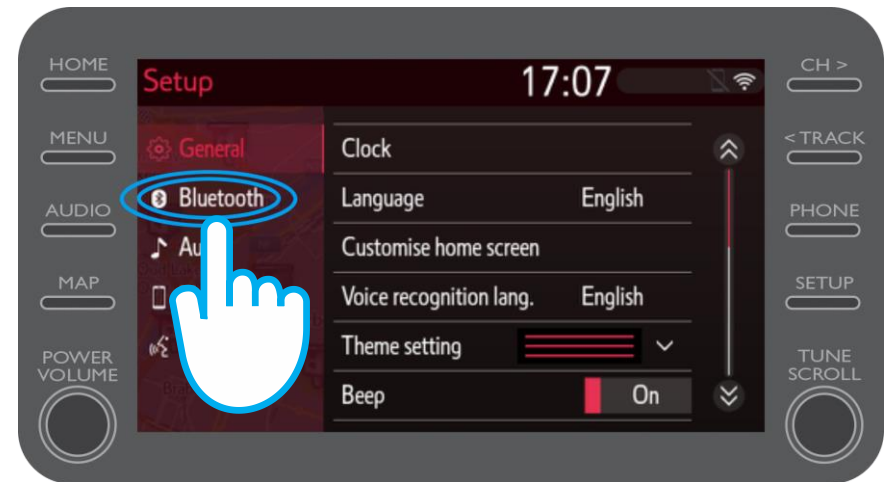
## 1. lépés

Nyomja meg a „Setup”  
gombot!



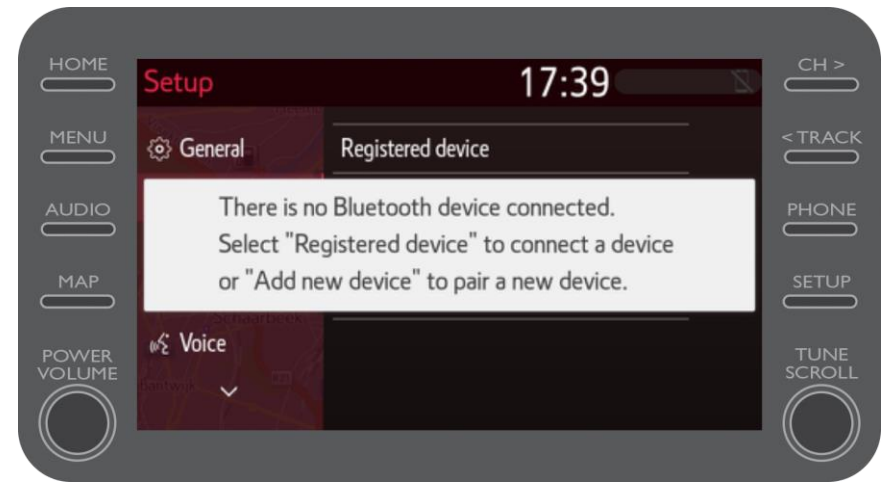
## 2. lépés

Lépjen a „Bluetooth”  
menüpontra!



### 3. lépés

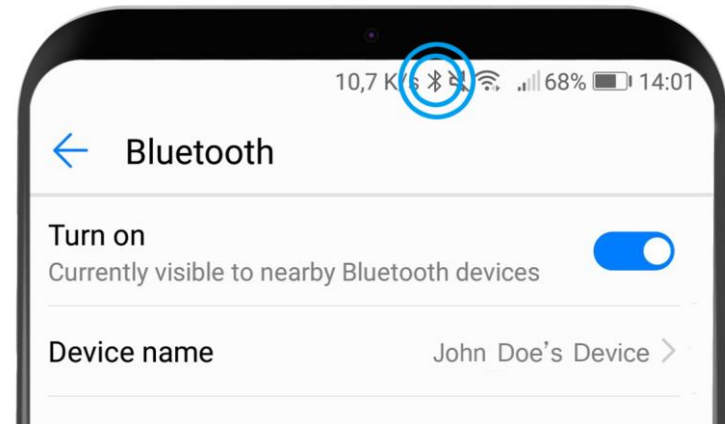
Ez az üzenet lesz látható, ha még nem rögzített Bluetooth-eszközt.



## 4. lépés

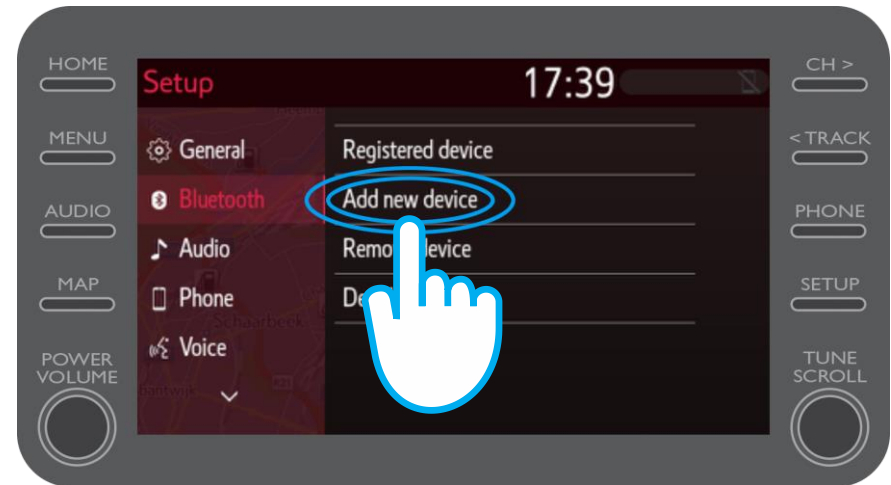
Ellenőrizze, hogy a Bluetooth be van-e kapcsolva okostelefonján!

Megjelenik a Bluetooth szimbólum.



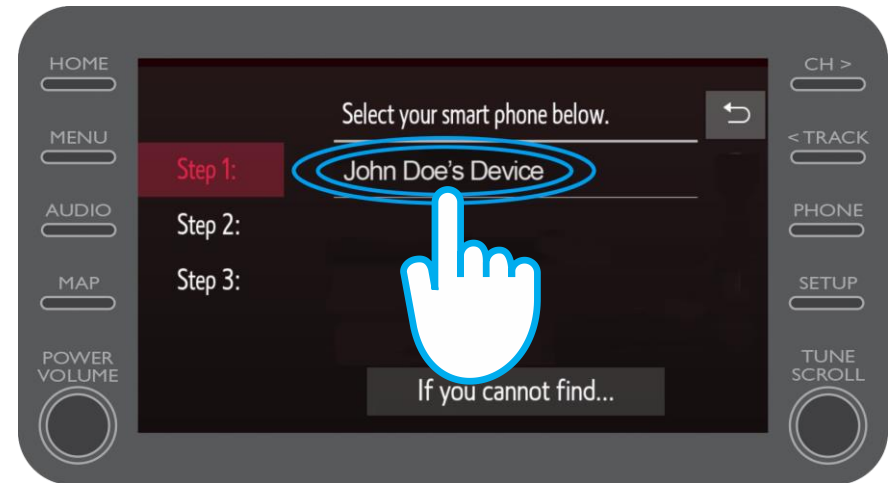
## 5. lépés

Lépjen az „Új eszköz hozzáadása” menüpontra!



## 6. lépés

Válassza ki készülékét!

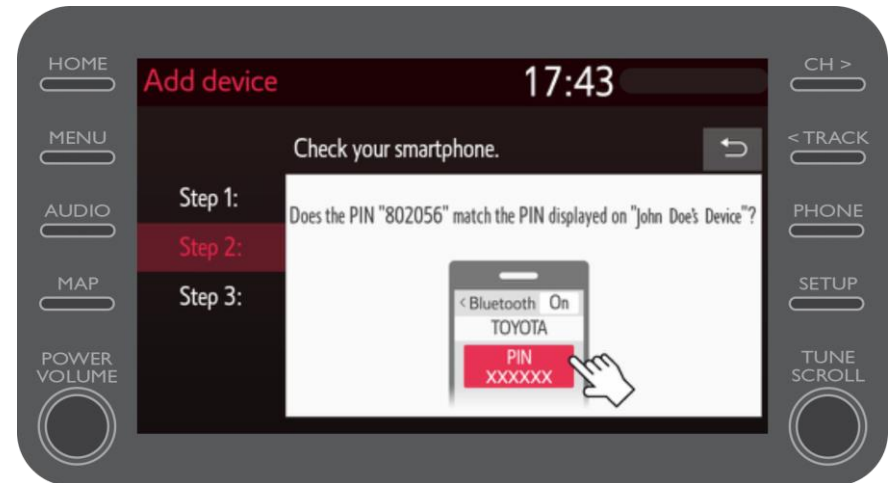




## 7. lépés

A kérést elküldik az eszközére.

Válassza a párosítás  
lehetőséget a mobileszközén  
és kövesse a telefon által  
adott utasításokat!



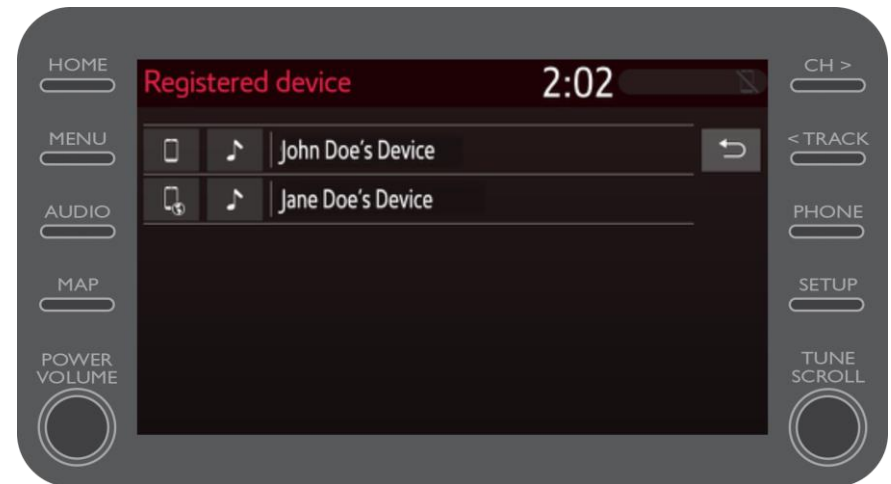
## 8. lépés

Eszköze csatlakozott a multimédia rendszerhez.



## 9. lépés

Több eszköz is  
csatlakoztatható a  
multimédia rendszerhez.



## 10. lépés

Most, hogy okostelefonja csatlakozott az autó Bluetooth rendszeréhez, engedélyezze a Bluetooth-os internetmegosztást okostelefonján.

Telefontípustól függően:

**APPLE**-felhasználók: Internetmegosztás Bluetooth-on keresztül

1. Csatlakoztassa telefonját és multimédia rendszerét a Bluetooth-hoz.
2. A telefonján: Beállítások > Bluetooth > BE.
3. Térjen vissza a beállításokhoz > Személyes hotspot > BE.

**ANDROID**-felhasználók: (csak példa, régebbi telefonokon a beállítás menete más lehet)

1. Csatlakoztassa telefonját és multimédia rendszerét a Bluetooth-hoz.
2. A telefonján: Beállítások > Hálózat és internet > Mobil hotspot és Internetmegosztás > Bluetooth internetmegosztás.